

Werkstoffliste	Mat.	Stk.	Länge	Breite	Dicke
Grundplatte	LH	1	152	130	18
Aufrechtes Fries	LH	1	370	96	22
Holzdübel Ø6 x 25		4			

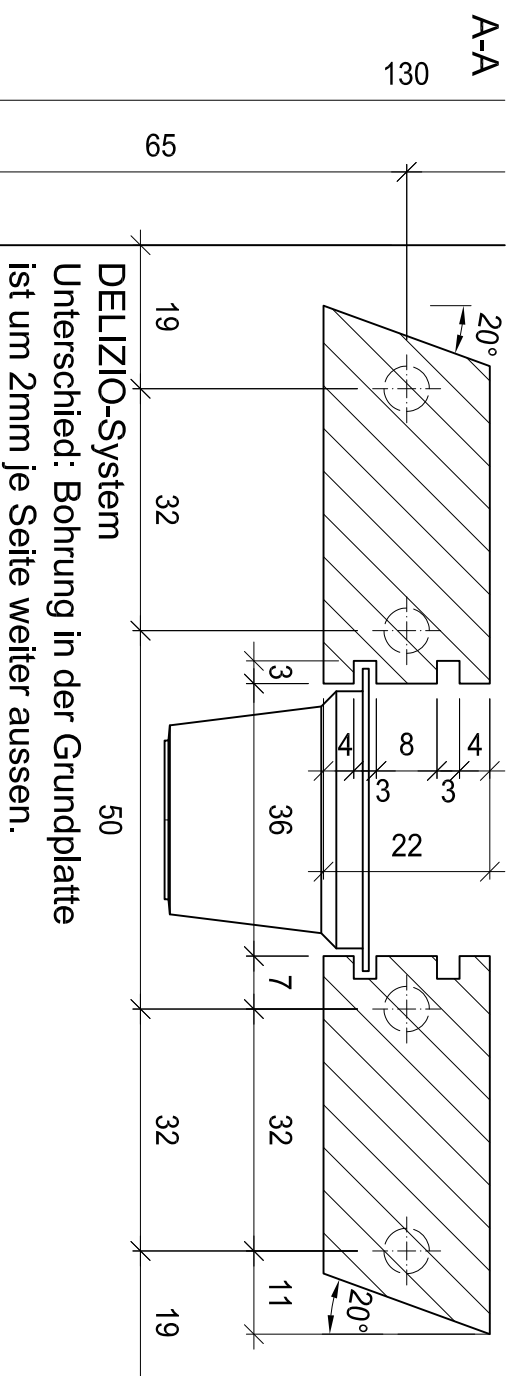
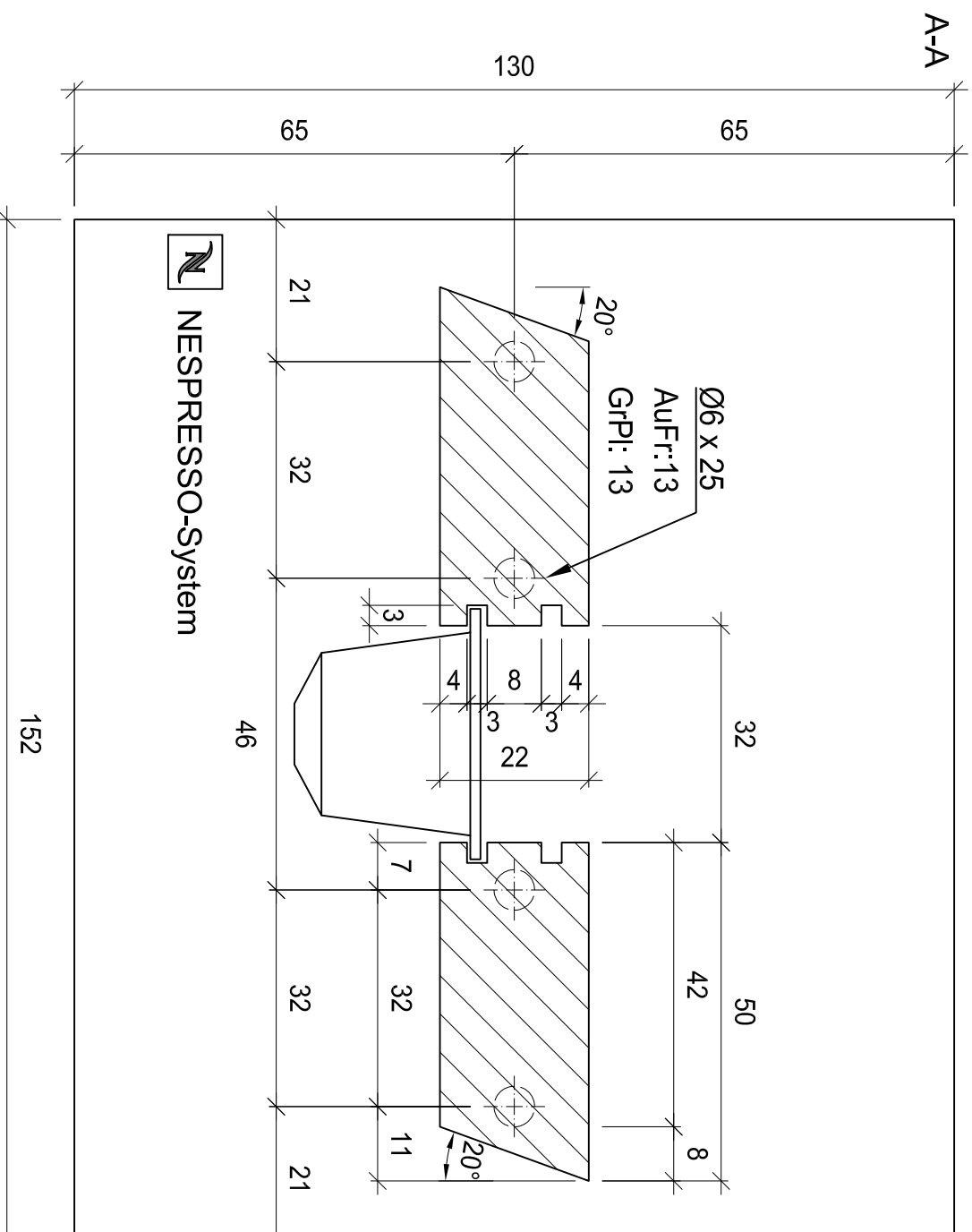
**Hinweis:**

**Halter für 20 Kapseln = Aufrechtes Fries 370 mm lang.**  
**Halter für 10 Kapseln = Aufrechtes Fries 185 mm lang.**

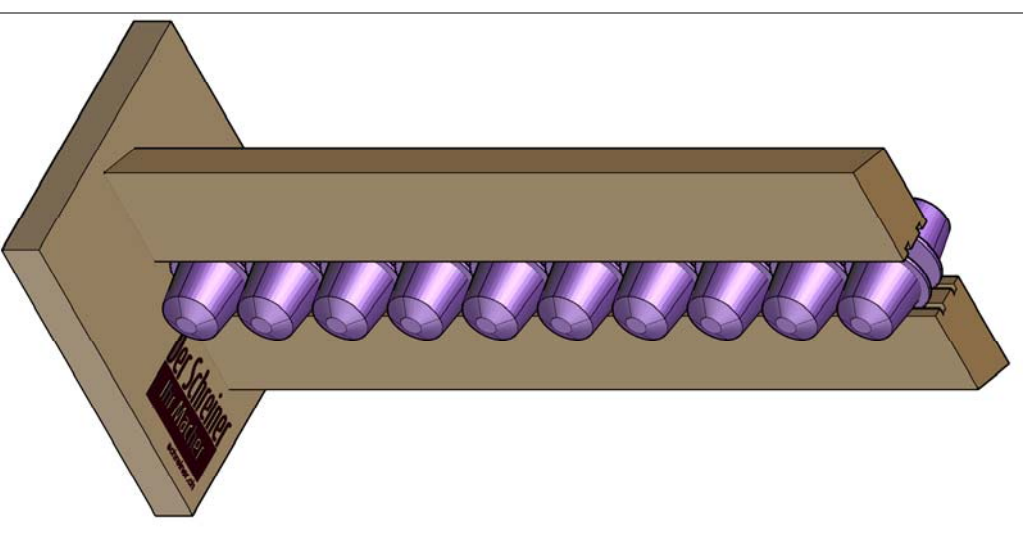
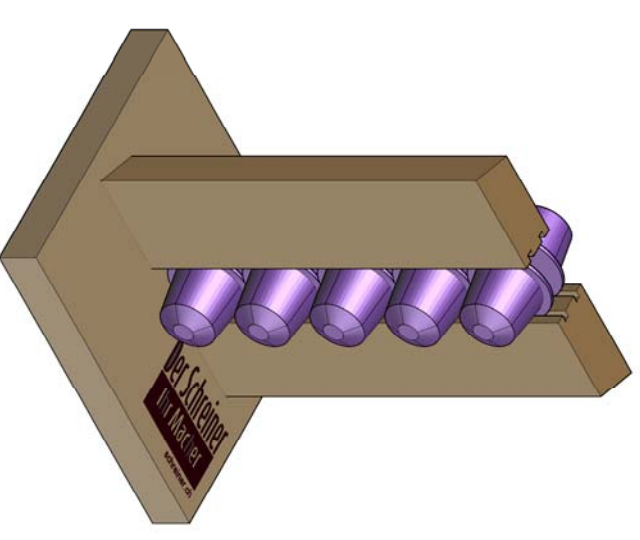
**Produktionshinweis:**

1. **Zuschneiden der Teile**
2. **Alle Nuten am aufrechten Fries kehlen**
3. **Auftrennen des aufrechten Fries in der Mitte an der Tischkreissäge (Winkel 20°)**
4. **Ablängen des aufrechten Fries**
5. **Dübeln der einzelnen Teile**
6. **Verputzen der Teile und zusammenbauen des Kapselhalter**

**Es kann auch Plattenmaterial (Bsp. MDF 19 mm) statt Laubholz verwendet werden.**



Unterschied: Bohrung in der Grundplatte ist um 2mm je Seite weiter aussen.



<b>21</b>	<b>Kapselhalter</b>	Aufgaben-Nr.: -
	Tag der offenen Schreinerei	Massstab: 1:10 / 1:1
		Plangrösse: A3 / 420 x 297

<b>VSSM</b>	Verband Schweizerischer Schreinermeister und Möbelfabrikanten	<b>Der Schreiner</b> Ihr Mächtigster Schreiner
		Datum: 23.03.2021
		Gezeichnet: as